




Funkčný dizajn krytov batérií, hydraulického a elektrického ovládania uľahčuje a racionalizuje servis a údržbu.



1. Hydraulické podpery umožňujú rýchle a bezpečné umiestnenie aj na svahovitom teréne.

2. Hydraulické hnacie kolesá pre jednoduchý pohyb. Schopnosť stúpania až do 15 %.



3. Štandardné proporcionálne ovládanie zabezpečuje aj v extrémne náročných pracovných podmienkach veľmi plynulé a bezpečné pohyby stroja.

4. Otočný kôš sa dodáva s rozsahom otáčania 2x45. To umožňuje optimálnu pracovnú polohu do všetkých strán.



Séria DL od spoločnosti DENKA LIFT pre profesionálne zdvíhacie pracovné plošiny.

Táto séria DL je špeciálne skonštruovaná na použitie v prenájmových spoločnostiach a väčších priemyselných odvetviach, ktoré vyžadujú bezpečnú a používateľsky prívetivú prevádzku, ako aj veľký výškový a stranový dosah.

Jedinečná kvalita a pevnosť sú hlavnými charakteristikami robustných pracovných plošín radu DL18/21, ktoré možno obsluhovať bez predchádzajúcich skúseností.

Správne nastavenie a umiestnenie plošiny možno vykonať rýchlo a bezpečne - dokonca aj v úzkych, takmer nedostupných pracovných priestoroch a pri ťažkých, nerovných terénnych podmienkach - vďaka hydraulickým podperám so samonastaviteľnými podložkami.

Automatické obmedzenie momentu zaťaženia zabezpečuje optimálny dosah prispôbený nákladu v koši.

Všetky plošiny DENKA LIFT spĺňajú najprísnejšie bezpečnostné normy.

Elektrické a hydraulické jednotky majú dvojité bezpečnostné zariadenia a valce majú ventily proti prerušeniu hadíc. Všetky pohyby plošiny sú riadené pretlakovými ventilmi.

Teleskopické rameno je vyrobené zo špeciálne lisovaných hliníkových profilov, ktoré zabezpečujú stabilitu pri nízkej hmotnosti.

Kombinácia tejto vynikajúcej časti ramena a plynulého proporcionálneho ovládacieho systému poskytuje obsluhu v koši stabilnú, bezpečnú a vysoko funkčnú pracovisko.

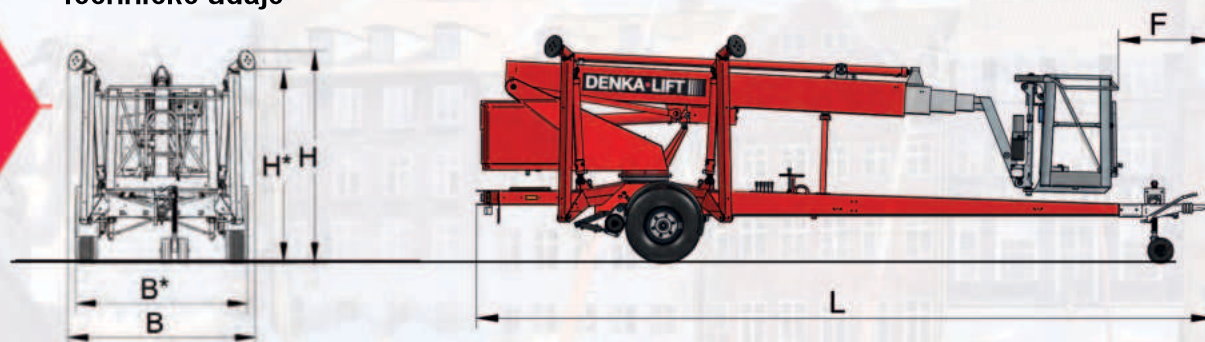
DL18/21 je flexibilný rad plošín, ktorý sa štandardne dodáva s batériou, vďaka čomu nie je potrebné pripojenie k hlavnému zdroju.

Plošinu je možné vybaviť aj dieselovým motorom s generátorom alebo bez neho ako doplnkové príslušenstvo.

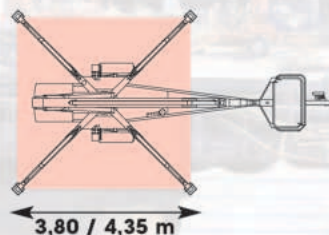
DL18/21 sa zvyčajne používa na vonkajšie opravy, čistenie alebo nátery fasád, striech, okien, stromov atď., ako aj na viaceré pracovné úkony v interiéri.

Model DL18/DL21

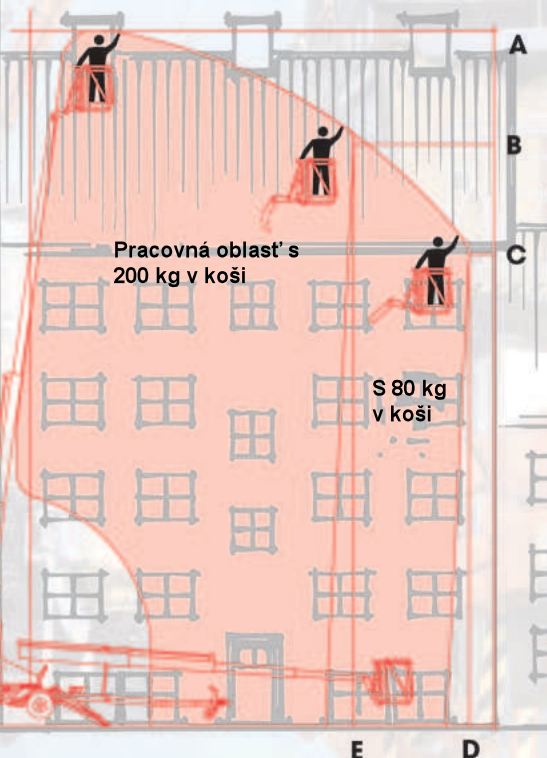
Technické údaje



Priečný rez podpery



Max. pracovná výška



Štandardný model	DL18	DL21
Rozmery		
Max. pracovná výška A	18,0 m	21,0 m
Pracovná výška B	15,5 m	20,0 m
Pracovná výška C	13,0 m	18,5 m
Max. stranový dosah D	10,5 m	10,0 m
Dosah E	8,2 m	8,0 m
Max. nosnosť koša	200 kg	200 kg
Rozsah otáčania	nekon. 360°	nekon. 360°
Transportné rozmery		
Dĺžka L	7300 mm	8050 mm
Výška H / H*	2140 / 1995 mm	2460 / 2010 mm
Šírka B / B*	2000 / 1820 mm	2000 / 1820 mm
Vzdialenosť F	950 mm	750 mm
Štandardná netto hmotnosť	2100 kg	2500 kg

ŠTANDARDNÉ VYBAVENIE:

- Otočný hliníkový kôš 1200 mm
- Prevádzka na batérie
- Proporcionálne ovládanie
- Hydraulické podpery
- Hydraulický pohon kolies
- ELCB 30 mA
- Počítadlo prevádzkových hodín
- Nabíjací kľúč

ĎALŠIE PRÍSLUŠENSTVO:

- Špeciálne farby RAL
- Otočný kôš zo sklolaminátu 1200 mm*
- Keфы v teleskopických koncoch
- Výstup na vodu/vzduch v koši*
- Prídavné napájanie (Trafo) 50A/24V*
- Žlté otočné svetlo
- Biologický olej
- Benzínový motor Honda EU30is / 3,0 kVA*
- Systém obmedzenia výšky - 2 stupne
- Vysoko výkonné batérie 6V 215Ah / 5 hod.
- Oporné koleso*
- Samoniveláčny systém

*zvýšenie hmotnosti

Tieto údaje sú len orientačné.
Obrázky môžu zobrazovať špeciálne vybavenie
ktoré nie je súčasťou štandardnej výbavy
vyhradzujeme si právo na zmeny.